

Le devenir des diplômés d'un DUT en formation initiale - Promotion 2014 - Enquête 2016 -

L'enquête sur le devenir de la promotion 2014 des diplômés de DUT montre cette année encore le rôle du DUT dans les choix de parcours d'études des étudiants. 84 % poursuivent des études à l'issue du DUT, notamment en 3ème année de licence (36 %) puis master (27 %) mais aussi en écoles (20 %). Ces poursuites d'études se font très majoritairement (80 %) dans la région des Hauts de France (83 % des diplômés de DUT avaient obtenu leur bac dans cette même région), notamment quand il s'agit d'une poursuite en licence.

Lors de l'enquête au 1er décembre 2016, parmi les diplômés n'ayant pas validé de diplôme supérieur au DUT, 39 % sont en emploi : leur situation est proche de celle des promotions précédentes (92 % de taux d'insertion, 76 % d'emplois stables, 71 % de professions intermédiaires), seul le salaire connaît une légère augmentation (1600 euros). Parmi les étudiants originaires de la région des Hauts de France, 91% y travaillent à l'issue du DUT.

Amélie MACREZ - Responsable de l'enquête
Kevin DEBOUT - Ingénieur d'études
Martine CASSETTE - Directrice de l'OFIP

Bref sur l'enquête

Depuis 2001, l'enquête annuelle sur les diplômés de DUT, demandée par la Direction Générale de l'Enseignement Supérieur, est largement assurée par le réseau des IUT. Dans certains établissements comme Lille 1, le recueil des données est relayé par l'observatoire ainsi que l'analyse et la publication des résultats. L'enquête s'intéresse au devenir des diplômés de DUT 30 mois après l'obtention du diplôme. La date d'interrogation décidée par le Ministère est fixée au 1er décembre afin d'harmoniser avec les enquêtes nationales d'insertion des diplômés de licence professionnelle et de master.

Pour la promotion 2014, 602 diplômés ont été concernés par cette enquête (hors FUPL, délocalisés et étrangers hors baccalauréat obtenu en France), 527 ont répondu, soit un taux de réponse de 88 %. Les diplômés ont été interrogés sur leur devenir 30 mois après leur DUT (situation au 1er décembre 2016).

Les données ont été pondérées par mention de DUT et par sexe.

Septembre 2017

Caractéristiques socio-démographiques et scolaires des diplômés

En 2014, Lille 1 a délivré 602 diplômes de DUT en formation initiale. 29 % des diplômés ont obtenu un DUT Gestion des Entreprises et des Administrations et 20 % un DUT Génie Biologique. La spécialité Informatique regroupait 18 % des diplômés, celle de Chimie 12 %, Génie Electrique et Informatique Industrielle 10 %, Mesures Physiques 6 % et Génie Mécanique et Productique 6 %.

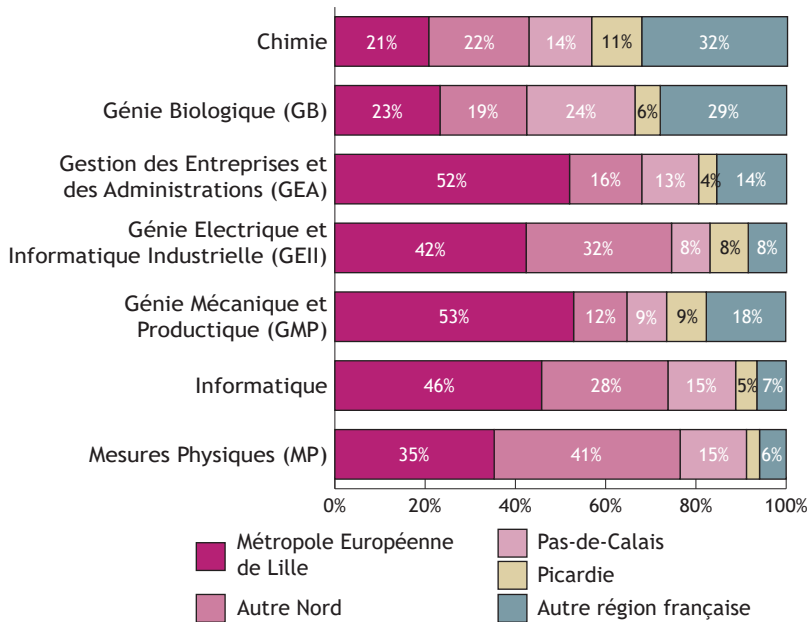
Le taux de féminité est globalement de 39 %. Les femmes sont prédominantes en Génie Biologique (73 %) et en GEA et Chimie (51 %). A l'inverse les hommes sont plus

présents en Informatique (94 %), en GEII (93 %) et en GMP (91 %).

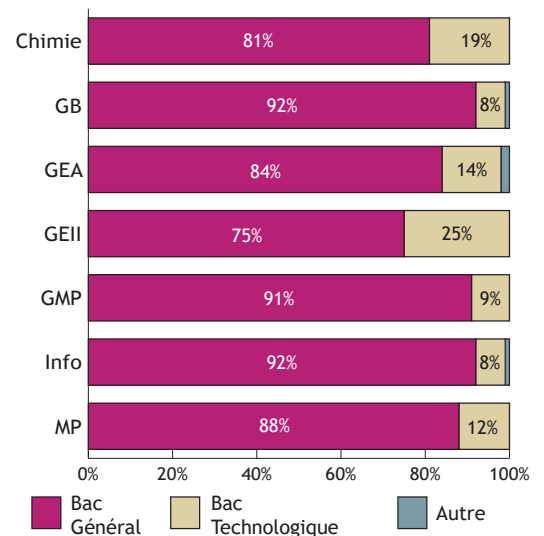
86 % des diplômés de DUT sont titulaires d'un baccalauréat général et 13 % d'un bac technologique. En Génie Electrique et Informatique Industrielle la part de bacheliers technologiques est de 25 %.

83 % des diplômés de DUT ont obtenu leur bac dans la région Hauts-de-France : 40 % dans la Métropole Européenne de Lille, 22 % d'une autre localité du Nord, 15 % du Pas-de-Calais et 6 % en Picardie.

Origine géographique



Baccalauréat



Poursuite d'études


84 % des diplômés se sont réinscrits dans l'enseignement supérieur au moins une année depuis l'obtention de leur DUT en juin 2014. 59 % des diplômés se sont réinscrits trois années consécutives après l'obtention de leur DUT, 9 % deux années et 16 % une seule année.

16 % des diplômés ont opté pour une poursuite en licence professionnelle, 10 % ne se réinscriveront pas après. Mais la majorité des diplômés s'orientent vers des études longues :

- 36 % des diplômés ont intégré une troisième année de licence et 27 % poursuivent l'année suivante en master.
- 20 % ont poursuivi en école (ingénieurs, commerce, gestion...).

Pour leur première année de poursuite d'études après leur DUT, 41 % des diplômés réinscrits ont choisi Lille 1, 25 % un autre établissement de la Métropole Européenne de Lille et 14 % un autre établissement de la région.

Au total, 80 % des diplômés réinscrits sont restés dans la région Hauts-de-France pour leur première année de poursuite d'études (86 % des diplômés originaires de la région ont poursuivi leurs études dans les Hauts-de-France). 19 % des diplômés ont étudié dans une autre région française et 1 % à l'étranger.

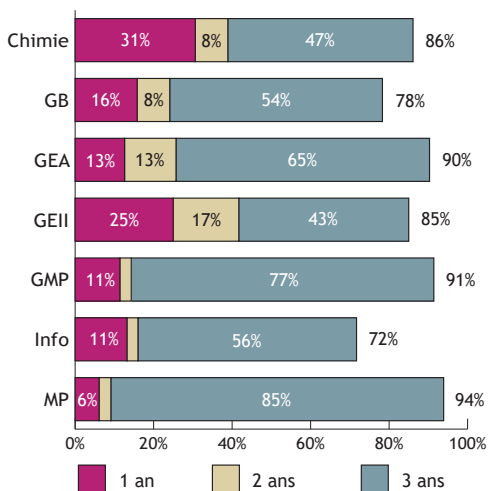


La réinscription dans l'enseignement supérieur concernait plus de 9 diplômés sur 10 en MP, GMP et GEA. Les diplômés de GMP et de MP se sont plus orientés vers des études longues (un tiers), notamment en écoles (respectivement 59 % et 47 %). 62 % des réinscrits d'Informatique et 59 % de GEA ont choisi une L3 (puis un master). 40 % des réinscrits de GEII s'orientent vers une licence profes-

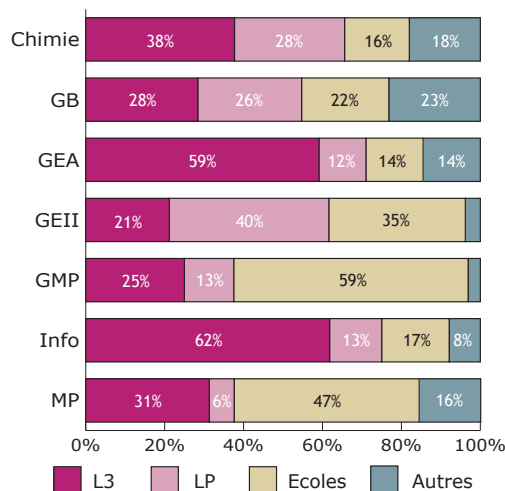
sionnelle après leur DUT.

La réinscription est régionale lorsque les diplômés s'orientent vers une licence, 91 % des réinscriptions en L3 se font dans les Hauts-de-France (84 % dans la MEL), alors que les poursuites en écoles ou en licences professionnelles sont plus fréquentes dans une autre région française (respectivement 34 % et 24 %).

Réinscription dans l'enseignement supérieur



Première réinscription dans l'enseignement supérieur

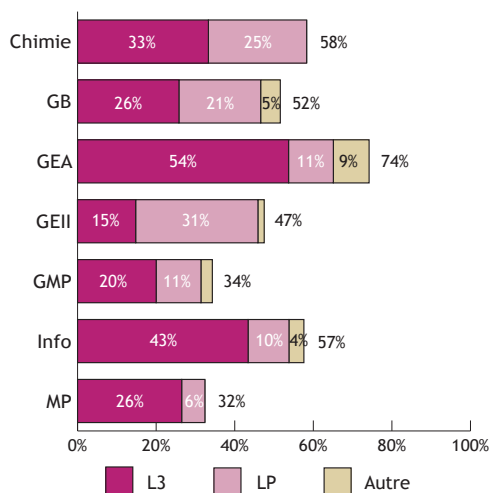


78 % des diplômés de DUT sont encore en études au 1er décembre 2016 : 38 % sont inscrits en master, 28 % dans une école d'ingénieurs et 12 % dans un autre diplôme.

Au 1er décembre 2016, 58 % des diplômés 2014 ont obtenu un diplôme supérieur au DUT : 36 % ont validé une licence, 17 % une licence professionnelle et 5 % un autre diplôme.

Les étudiants orientés vers une école en trois ans n'ont pas encore eu l'occasion de valider un diplôme, les spécialités débouchant vers des écoles (GMP et MP) ont donc un taux d'étudiants ayant validé un diplôme d'un niveau supérieur au DUT au 1er décembre 2016, plus faible (34 % et 32 %).

Diplôme validé après le DUT



Situation 30 mois après l'obtention du DUT

Diplômés n'ayant pas validé de diplôme de niveau supérieur au DUT

Au 1er décembre 2016, 255 diplômés n'ont pas obtenu de diplôme de niveau supérieur au DUT : 39 % sont en emploi, 3 % recherchent un emploi, 57 % sont en études, et 1 % sont dans une autre situation. Le taux d'insertion global est de 92 %.

Parmi les diplômés en emploi en décembre 2016 (99 diplômés), 76 % ont un emploi stable (CDI, fonctionnaire, chef d'entreprise), 71 % occupent des fonctions de professions intermédiaires et 14 % de cadres.

70 % des diplômés sont employés par une entreprise du secteur privé, 28 % par le public et 2 % par une association.

55 % des diplômés en emploi occupent un poste dans la Métropole Européenne de Lille, 13 % dans une autre ville du Nord, 9 % dans le Pas-de-Calais et 2 % en Picardie. 91 % des diplômés originaires des Hauts-de-France y travaillent en décembre 2016.

Le salaire net mensuel médian, primes incluses, des diplômés en emploi à temps plein est de 1600 € (94 % ont un

contrat à temps plein). 60 % estiment que leur salaire est en adéquation avec leur niveau de qualification.

61 % des diplômés jugent que leur emploi correspond à leur formation de DUT et 1 % à leur diplôme de niveau supérieur (hors DUT). 13 % estiment que leur emploi aurait nécessité une formation supplémentaire et 25 % pensent qu'ils auraient pu occuper cet emploi sans le DUT.

Parmi les 9 personnes recherchant un emploi au 1er décembre 2016, 7 cherchent un emploi uniquement dans le domaine de spécialité de DUT et 2 dans tous les domaines. 5 ne recherchent que dans leur région de résidence.

En moyenne quatre mois ont été nécessaires aux diplômés pour trouver un premier emploi après leurs études. Pour 31 % d'entre eux, il s'agissait d'un contrat stable et le salaire net mensuel médian était de 1340 €. 65 % des diplômés déclarent que ce premier emploi était en adéquation avec leur niveau de formation bac+2 et 65 % avec leur spécialité de DUT.

565 diplômés de DUT à Lille 1 en 2013 en formation initiale

Age moyen à l'obtention du DUT : 21 ans

Part de femmes : 39 %

Part de diplômés
ayant obtenu un
bac techno : 13 %

Part de
diplômés originaires des
Hauts-de-France : 83 %

Taux de poursuite d'études : 84 %

Part de diplômés ayant obtenu
un diplôme de niveau supérieur
au DUT : 58 %

INSERTION PROFESSIONNELLE 30 MOIS APRES L'OBTENTION D'UN DUT A LILLE 1 (hors diplômés d'un niveau supérieur au DUT)

Taux d'insertion : 92 %

94 % pour les Sciences
86 % pour les Sciences Eco

94 % pour les hommes
88 % pour les femmes

Pour les personnes en emploi

Part d'emploi stable : 76 %

80 % pour les Sciences
59 % pour les Sciences Eco

81 % pour les hommes
63 % pour les femmes

Part de professions intermédiaires : 71 %

73 % pour les Sciences
61 % pour les Sciences Eco

74 % pour les hommes
63 % pour les femmes

Salaire net mensuel médian : 1600 €

1600 € pour les Sciences
1507 € pour les Sciences Eco

1625 € pour les hommes
1400 € pour les femmes